


Ounastähti Kehittämiskuntayhtymä

1828127-7

Muuskonranta 1

96800 Rovaniemi



Ounastähti
kehittämiskuntayhtymä

Tilinpäätös 1.1. - 31.12.2022

Sisällysluettelo

	Sivu
Toimintakertomus	1-8
Tuloslaskelma	9
Tase	10-11
Rahoituslaskelma	12
Talousarvion toteutuminen	13
Liitetiedot	14-15
Konserni tuloslaskelma	16
Konserni tase	17-18
Konserni rahoituslaskelma	19
Konserni liitetiedot	20-22
Tilinpäätöksen allekirjoitukset	23
Luettelo kirjanpitokirjoista	24

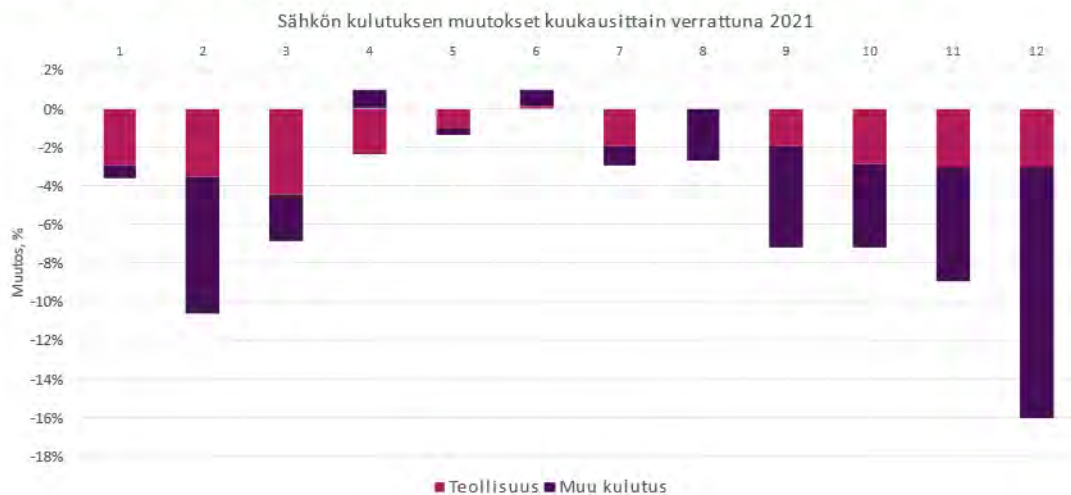
TOIMINTAYMPÄRISTÖ

Ounastähti- kehittämiskuntayhtymä on Rovaniemen kaupungin, Kittilän ja Sodankylän kuntien omistama kuntayhtymä, joka on aloittanut toimintansa vuonna 2003.

Jäsenkuntien yhteinen asukasluku on 79 286, jossa on lisäystä 1 027 edelliseen vuoteen. Lapin asukasluku on 175 757, jossa on vähennystä 741 henkilöä vuoden takaiseen. Kuntien yhteinen maapinta-ala on 27 500 km². Lapin keskimääräinen työllisyysaste on 71,9 % ja koko maan lukuun on 73,4 %.

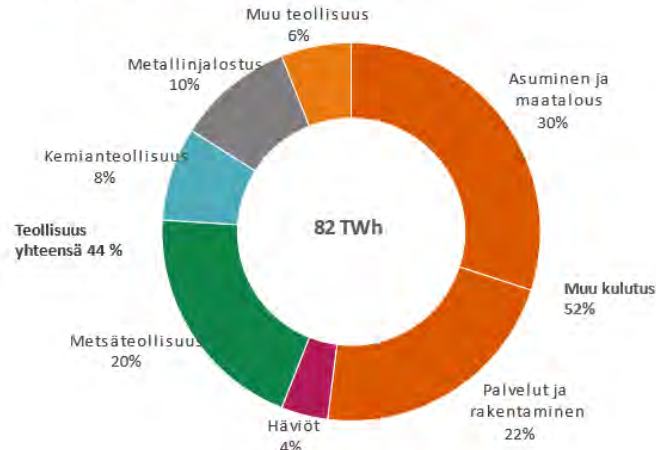
Energiavuosi 2022

Sähkön kulutus laski eniten talvikuukausina



TOIMINTAKERTOMUS 2022

Sähkön kokonaiskäyttö 2022

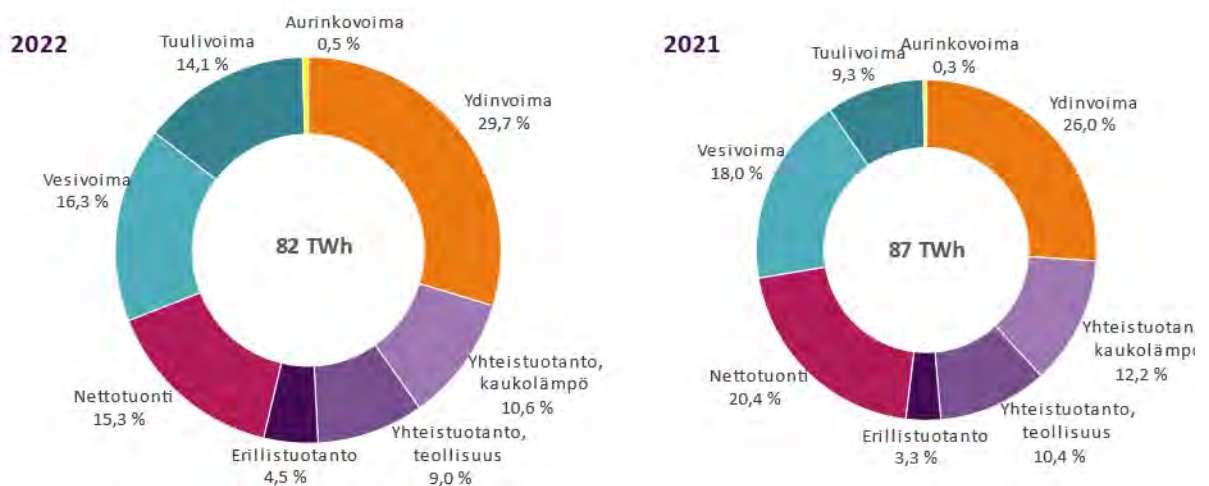


Energiateollisuus

5

12.1.2023

Sähkön tuotanto ja tuonti



Energiateollisuus

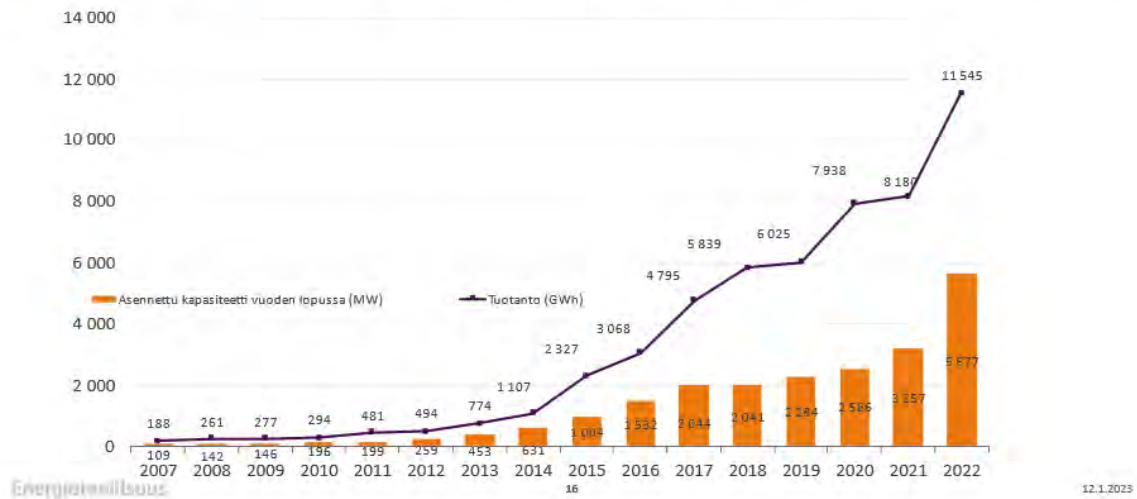
11

12.1.2023

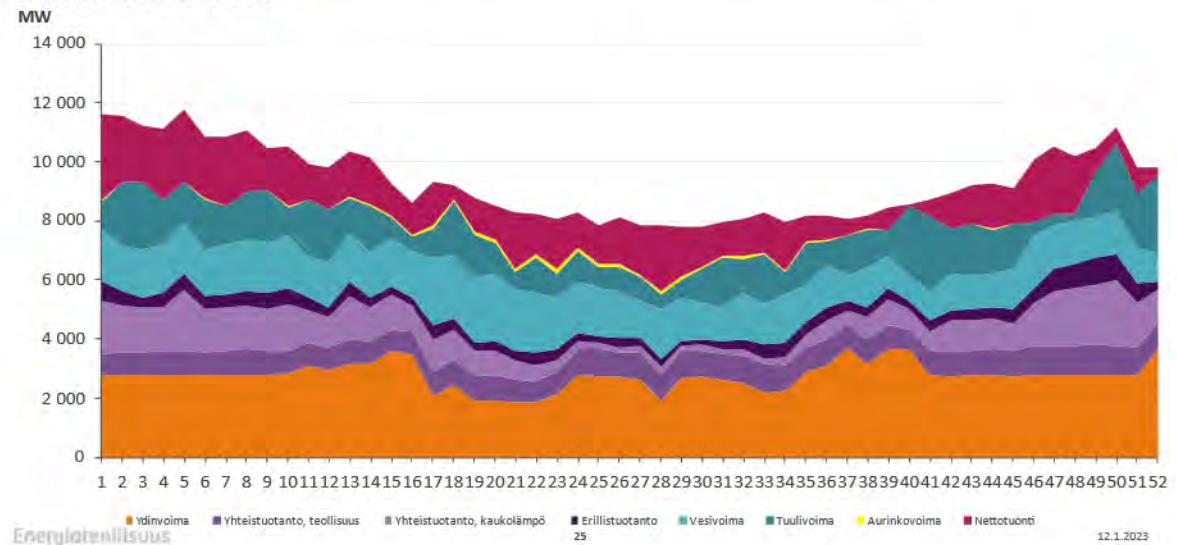
TOIMINTAKERTOMUS 2022

MW ja GWh

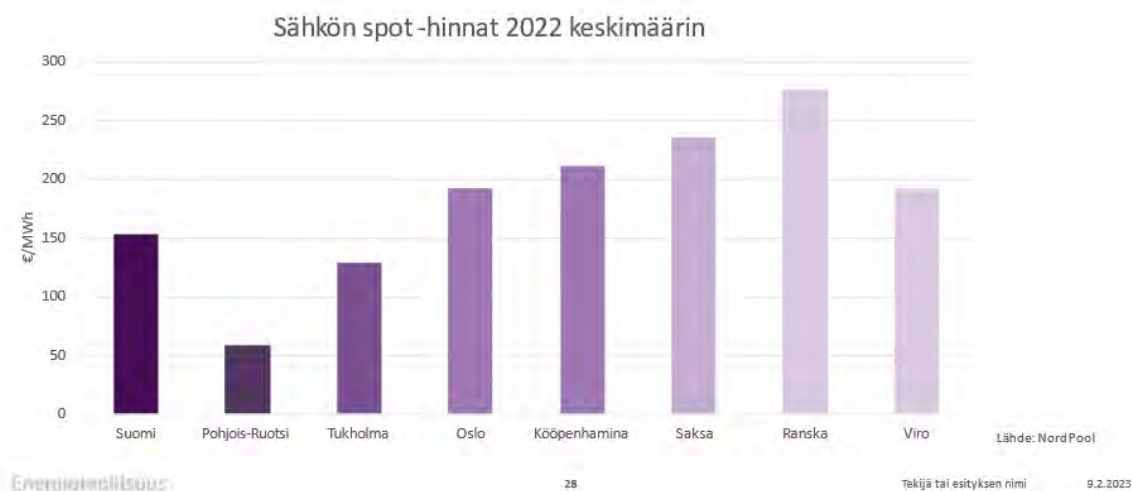
Tuulivoima rajussa kasvussa: Kapasiteetti kasvoi 76 prosenttia ja tuotanto 41 prosenttia



Sähkön tuotannon ja tuonnin aikavaihtelu 2022 viikkokeskiteho



Sähkön hinta Suomessa oli koko EU:n toiseksi alin - hintaerot suuret Keski-Eurooppaan verrattuna



TEHTÄVÄT

Kuntayhtymän tehtävänä on edistää ja tukea jäsenkuntien alueilla elinkeino- ja yritystoiminnan yleisiä edellytyksiä sekä jäsenkuntien energiayhteistyötä. Näissä tarkoituksissa kuntayhtymä voi osallistua toimialue- ja kuntakohtaisten kehittämishankkeiden rahoitukseen sekä harjoittaa jäsenkuntien yhteistä energialiiketoimintaa ja toteuttaa muutakin energiayhteistyötä.

Kuntayhtymä toteuttaa jäsenkuntien energiayhteistyötä kuntien hyväksymän energiastrategian mukaisesti.

Strategian visio:

- Kestävää energian tuotantoa ja palveluja Lapin alueellista hyvinvointia edistäen.

Tavoitelinjaukset:

- Paikallisten ratkaisujen ja alueellisen hyvinvoinnin edistäminen
- Yhteistyön lisääminen kannattavasti
- Kestävään ja joustavaan energiainfrastruktuuriin panostaminen

TOIMINTAKERTOMUS 2022

TOIMINTA

Kuntayhtymän toiminta on keskittynyt kuntien energiayhteistyön toteuttamiseen omistamansa Ounastuotanto Oy:n kautta. Ounastuotanto Oy tuottaa sähköä omistamillaan voimalaitoksilla ja voimantuotanto-osuuksilla ja myy sähkön markkinoille.

Ounastuotanto Oy:n omistama sähköntuotantokapasiteetti on seuraava:

	Nettoteho MW	Keski- vesivuosi GWh	Tuotanto					
			2022 GWh	2021 GWh	2020 GWh	2019 GWh	2018 GWh	2017 GWh
Vesivoima								
Kemijoki Oy	18,0	73,4	78,5	86,2	80,2	74,4	73,3	80,4
Lapin Sähkövoima Oy	14,7	60,2	64,2	70,5	65,5	61,3	58,9	66,1
Omat voimalaitokset	6,9	14,0	12,4	18,9	19,1	14,6	11,1	12,9
Voimapiha (Ruotsi)	3,2	17,3	20,8	17,9	19,1	16,7	13,5	17,4
YHTEENSÄ	42,8	164,9	175,9	193,5	183,9	167,0	156,8	176,8

Tuotantomäärät ylittivät keskivesivuoden tuotannon. Kemijoki osuuksia voitiin käyttää hyvällä hyötysuhteella koko vuoden. Kemijoki-osuuksien optimoinnin ja ajon suoritti sopimuksen mukaisesti Power Deriva Oy. Saatu hinta on historiallisen korkea ylittäen spot-hinnan huomattavalla marginaalilla. Kemijoki -osuuksia voitiin käyttää hyvällä hyötysuhteella koko vuoden. Kemijoki Oy:n vesivoimatuotanto on sertifioitu uusiutuvaksi (RECS). Kertyneitä sertifikaatteja on yhdessä muiden osakkaiden kanssa myyty markkinoille.

Omista vesivoimalaitoksista Kaihualla saatiin tuotantoa normaalia pienempi määrä. Kaihuan ajot onnistuivat erinomaisesti tuotannon keskihinnan ollessa yli 35 prosenttia spot-hintaa korkeampi. Laitoksella suoritettiin normaaliin vuosiohjelmaan sisältyviä ylläpito- ja huoltotöitä.

Yhtiö lähti mukaan Lestijärven tuulipuistohankkeeseen. Osallistuminen tapahtuu Kymppivoima Oy:n kautta. Hankkeen rakentamisesta vastaa OX2-yhtiö vuosien 2021-2024 välillä. Kymppivoima on mukana konsortiossa, joka omistaa tuotantolaitokset. Lestijärven tuulipuisto on valmistuessaan Suomen suurin tuulipuisto. Lestijärveltä saatava sähkö on merkittävä lisä päästöttömään sähkön tuotantoon.

TALOUS

Kuntalain 1.1.2015 voimaan astunut uudistus edellytti liiketoiminnan uudelleenjärjestelyä, jonka johdosta kuntayhtymä luopui sähköenergian hankkimisesta ja luovuttamisesta markkinoille. Sähköenergian myy markkinoille kuntayhtymän omistama Ounastuotanto Oy.

TOIMINTAKERTOMUS 2022

Pääomarakenteen järjestelyillä Ounastuotanto Oy jäi velkaa kuntayhtymälle 26,1 M€, jolle maksetaan markkinaehtoinen korko (Korkeimman hallinto-oikeuden päätös 13.1.2017).

Velan eräpäivä on 2.1.2035.

Kuntayhtymän tulot muodostuivat Ounastuotanto Oy:ltä saatavista korko- ja osinkotuloista.

Menot muodostuvat hallinnosta ja jäsenkunnille maksettavista peruspääoman koroista ja ylijäämän palautuksesta.

Talouden tunnusluvut	2022	2021	2020
Osinkotulot	5 450 000,00 €	2 450 000,00 €	2 450 000,00 €
Korkotulot	860 248,49 €	860 248,49 €	860 248,49 €
Tilikauden voitto	6 155 296,39 €	3 162 760,24 €	3 162 421,95 €

Arvio merkittävimmistä riskeistä ja epävarmuustekijöistä

Sähkön hintatasossa tapahtuvat muutokset voivat vaikuttaa merkittävästi Ounastuotanto Oy:n tulokseen, jolla on vaikutus yhtiön osingonmaksukykyyn kuntayhtymälle ja edelleen tuloutuksissa jäsenkunnille. Tuotantomäärissä tapahtuu vuosittain myös vaihtelua, johon vaikuttaa suoraan vesistöjen vesimäärät. Yhtiö voi varautua sähköhinnan vaihteluihin suojaamalla osan tuotannostaan. Windfall -veron toteutuminen tilikaudelle 2023 näyttää todennäköiseltä ja toteutuessaan se tarkoittaa ylimääräistä veroa tuloveron lisäksi.

Kuntayhtymällä ei ole lainoja. Ounastuotanto Oy:n lainakanta tulee maksetuksi vuonna 2023, joten lainan koroilla ei ole merkitystä, vaikka yleinen korkotasoa on noussut.

Ympäristö

Ounastuotanto Oy on velvollinen hoitamaan vesivoimalaitosten altaiden säännöstelyä säännöstelyluvan puitteissa ja hoitamaan säännöstelyluvassa asetetut kalan velvoiteistutukset.

Selonteko kuntayhtymän konserniohjeiden ja sisäisen valvonnan järjestämisestä

Kuntayhtymällä on konserniohje, hallintosääntö ja sisäisen valvonnan ja riskienhallinnan ohje.

Ulkoinen tarkastus ja arviointi sekä sisäinen valvonta yhdessä muodostavat kattavan valvontajärjestelmän.

Sähkön tukkukauppa vaatii asiantuntemusta ja erikoisosaamista, jonka vuoksi Kemijoki –osuuksien optimoinnin ja ajon suorittaa sopimuksen maisesti Power Deriva Oy:n. Sähkö myydään pohjoismaiseen Nord Pool –sähköpörssiin. Järjestelmä on toimiva ja hyvä.

Ounastähti kehittämiskuntayhtymän ja Ounastuotanto Oy:n keskinäistä toimintaa on kehitetty ja hallitukset muodostuvat samoista jäsenistä. Hallitukset kokoontuivat pääasiallisesti samoina päivinä. Osa hallituksen jäsenistä suoritti Kauppakamarin HHJ-Puheenjohtajakurssin.

TOIMINTAKERTOMUS 2022

Hallitus on todennut konsernissa ja sisäisessä valvonnassa, että organisaatiossa on noudatettu lakeja ja sääntöjä, sekä toiminta on ollut hyvän hallinnon mukaista. Samoin hallituksen saama informaatio taloudesta ja toiminnasta on ollut luotettavaa. Yhteenvetona todetaan, että tuloutustaso omistajalle ja edelleen jäsenkunnille on tavanomaista tasoa huomattavasti korkeampi.

ESITYS TILIKAUDEN TULOKSEN KÄSITTELYSTÄ

Tilikauden tulos on peruspääomalle maksetun 4,5 %:n koron ja hallinnon kulujen jälkeen ylijäämäinen 6 155 296,39 euroa.

Kuntayhtymän hallitus esittää, että jäsenkunnille tuloutetaan ylijäämää yhteensä 11 000 000 euroa käytettäväksi kuntayhtymän perussopimuksen mukaisesti jäsenkuntien alueiden elinkeino- ja yritystoiminnan edistämiseen, sekä energiayhteistyöhön.

HALLINTO

Hallituksen jäsenet:

	Varsinainen jäsen	Henkilökohtainen varajäsen	
Puheenjohtaja	Pekka Rajala	Sirkka Hangasvaara	Kittilä
Varapuheenjohtaja	Arja Mäkitalo	Veikko Virtanen	Sodankylä
Jäsenet	Aaro Granroth	Raili Fagerholm	Kittilä
	Maarit Simoska	Anna-Kaisa Teurajärvi	Rovaniemi
	Petteri Pohja	Timo Tolonen	Rovaniemi
	Juha Karppinen	Krista Stauffer	Sodankylä

Hallitus on kokoontunut toimintavuonna seitsemän (7) kertaa.

Tarkastuslautakunnan jäsenet:

Puheenjohtaja	Jukka Lokka	Satu Honkonen	Sodankylä
Varapuheenjohtaja	Pirjo Junttila-Vitikka	Marita Toivanen	Kittilä
Jäsen	Jukka Aula	Päivi Alaoja	Rovaniemi

Tilintarkastaja

Tilintarkastusyhteisö Ernst & Young Oy 26.10.2022 saakka

Vastuullisena tilintarkastajana Anne Räisänen JHT, KHT

varahenkilönä Pasi Leppänen JHTT, KHT

Yhtymäkokous päätti 28.10.2022, että kuntayhtymän konsernin tilintarkastuksen vuodelta 2022

suorittaa tilintarkastusyhteisö KPMG Oy, vastuullisena tilintarkastajana KHT, JHT Antti

Kääriäinen.

Tarkastuslautakunta on kokoontunut toimintavuonna kaksi (2) kerran.

TOIMINTAKERTOMUS 2022

Ylimääräinen yhtymäkokous pidettiin 15.6.2022, kevätyhtymäkokous 28.6.2022 ja syysyhtymäkokoukset 28.10.2022

Toimitusjohtaja

Heli Välikangas

Arvio todennäköisestä tulevasta kehityksestä

Ounastähti kehittämiskuntayhtymän tulot muodostuvat Ounastuotanto Oy:n maksamista korko- ja osinkotuloista.

Sähköliiketoiminnan uudelleenjärjestelyn yhteydessä päätettiin, että Ounastuotanto Oy jakaa voitonjakokelpoisia varoja kuntayhtymälle ja jaetut varat jätetään velaksi, jolle maksetaan markkinaehtoinen korko.

Sähkön hintatason arvioidaan olevan vuonna 2023 korkealla. Myyntituloiksi on budjetoitu n. 27 milj. euroa. Käyttökustannusten ei oleteta oleellisesti muuttuvan.

Tavoitteena on, että kuntayhtymä pystyy tulouttamaan jäsenkunnille ylijäämää kuluvan vuoden tuloksesta 8,1 milj. euroa käytettäväksi perussopimuksen mukaisesti kuntaomistajien päättämällä tavalla kuntalaisten eduksi.

TULOSLASKELMA	1.1. - 31.12.2022	1.1. - 31.12.2021
TOIMINTATUOTOT	0,00	0,00
TOIMINTAKULUT		
Henkilöstökulut	-52 743,55	-42 238,50
Muut toimintakulut	-23 917,89	-15 249,61
TOIMINTAKULUT YHTEENSÄ	-76 661,44	-57 488,11
TOIMINTAKATE	-76 661,44	-57 488,11
Rahoitustuotot ja -kulut		
Korkotuotot	860 248,49	860 248,49
Osinkotuotot	5 450 000,00	2 450 000,00
Muut rahoitustuotot	12 863,14	14,86
Korkokulut	-90 000,38	-90 015,00
Muut rahoituskulut	-1 153,42	0,00
Rahoitustuotot ja -kulut yhteensä	6 231 957,83	3 220 248,35
VUOSIKATE	6 155 296,39	3 162 760,24
TILIKAUDEN YLIJÄÄMÄ (ALIJÄÄMÄ)	6 155 296,39	3 162 760,24

TASE	1.1. - 31.12.2022	1.1. - 31.12.2021
V A S T A A V A A		
PYSYVÄT VASTAAVAT		
Sijoitukset		
Muut osakkeet ja osuudet	13 945 235,07	13 945 235,07
Sijoitukset yhteensä	13 945 235,07	13 945 235,07
PYSYVÄT VASTAAVAT YHTEENSÄ	13 945 235,07	13 945 235,07
VAIHTUVAT VASTAAVAT		
Pitkäaikaiset saamiset	26 068 136,03	26 068 136,03
Lyhytaikaiset saamiset	13 372,59	154,74
Rahoitusarvopaperit	984 552,40	95 532,21
Rahat ja pankkisaamiset	24 848,01	864 546,60
VAIHTUVAT VASTAAVAT YHTEENSÄ	27 090 909,03	27 028 369,58
V A S T A A V A A	41 036 144,10	40 973 604,65

TASE	1.1. - 31.12.2022	1.1. - 31.12.2021
VASTATTAVAA		
OMA PÄÄOMA		
Peruspääoma	2 000 000,00	2 000 000,00
Edellisten tilikausien ylijäämä (alijäämä)	32 866 954,00	35 804 193,76
Tilikauden ylijäämä (alijäämä)	6 155 296,39	3 162 760,24
OMA PÄÄOMA YHTEENSÄ	41 022 250,39	40 966 954,00
VIERAS PÄÄOMA		
Lyhytaikainen	13 893,71	6 650,65
VIERAS PÄÄOMA YHTEENSÄ	13 893,71	6 650,65
VASTATTAVAA	41 036 144,10	40 973 604,65

RAHOITUSLASKELMA, 1 000 €

	2022	2021
Toiminnan rahavirta		
Vuosikate	6 155	3 163
Investointien rahavirta		
Investointimenot	0	0
Pysyvien vastaavien hyödykkeiden luovutustulot	0	0
Toiminnan ja investointien rahavirta	6 155	3 163
Rahoituksen rahavirta		
Lainakannan muutokset		
Pitkäaikaisten lainojen lisäys	0	0
Pitkäaikaisten lainojen vähennys (-)	0	0
Oman pääoman muutokset	-6 100	-3 150
Muut maksuvalmiuden muutokset		
Saamisten muutos, lisäys (-) / vähennys (+)	-13	10
Korottomien velkojen muutos, lisäys (+) / vähennys (-)	7	-47
Rahoituksen rahavirta	-6 106	-3 188
Rahavarojen muutos	49	-25
Rahavarojen muutos		
Rahavarat 1.1.	960	985
Rahavarat 31.12.	1 009	960

TALOUSARVION TOTEUTUMINEN

1.1.-31.12.2022

1 000 €

Käyttötalousosa	TA 2022			TOT 2022		
	Menot	Tulot	Netto	Menot	Tulot	Netto
Hallinto	-64	0	-64	-77	0	-77
Kehittämistoiminta	0	0	0	0	0	0
Energiatoiminta	0	0	0	0	0	0
Määräraha	-64	0	-64	-77	0	-77

Investointiosa	TA 2022			TOT 2022		
	Menot	Tulot	Netto	Menot	Tulot	Netto
Osakkeet	0	0	0	0	0	0
Maa- ja vesialueet	0	0	0	0	0	0
Rakennukset	0	0	0	0	0	0
Irtaimisto	0	0	0	0	0	0
Määräraha	0	0	0	0	0	0

Tuloslaskelma	TA 2022		TOT 2022	
Toimintatulot	0	0	0	0
Toimintamenot	-64	-64	-77	-77
Toimintakate	-64	-64	-77	-77
Rahoitustulot ja -menot				
Korkotulot		860		872
Osinkotulot		5 450		5 450
Muut rahoituskulut	-90	-90	-90	-90
Vuosikate		6 156		6 155
Välittömät verot	0	0		0
Tilikauden tulos		6 156		6 155

Rahoitusosa	TA 2022		TOT 2022	
Tulorahoitus				
Vuosikate		6 156		6 155
Investoinnit				
Netto		0		0
Rahoitustoiminta				
Ylijäämän palautus		-6 100		-6 100
Peruspääoma				
Lyhytaikaiset saamiset		0		0
Nettorahoitus		56		55

TILINPÄÄTÖKSEN LIITETIEDOT

Sijoitusten arvostus ja arvonorotukset

Pysyvien vastaavien sijoitukset on merkitty taseessa hankintamenoon.

Rahoitusomaisuuden arvostus

Rahoitusomaisuusarvopaperit on merkitty taseeseen nimellisarvoon tai sitä alempaan todennäköiseen arvoon. Saamiset on merkitty taseeseen nimellisarvoon.

Toimintakulut

Kokouspalkkiot tilikaudella 2022 yhteensä 12.529,96 euroa.

OMIEN OSAKKEIDEN JA OSUUKSIEN HANKINNAT

Pysyvien vastaavien osakkeet

Ounastuotanto Oy:n osakkeet (1.080.000 kpl) on arvostettu kuntayhtymän taseessa niiden hankinta-arvoon seuraavasti:

Jäsenkunnilta	1.011.636 kpl á 8,60 € varainsiirtovero	8 700 069,60 139 192,85 <u>8 839 262,45</u>
Lunastukset	68.364 kpl á 44,50 varainsiirtovero	3 042 198,00 32 642,47
Lunastuskulut ja lunastukset 2004-2015 v. 2004-2015		105 628,56
Lunastusvakuuden palautus 2015 *)		<u>-434 418,81</u>
		2 746 050,22
Ounastuotanto Oy:n rahastoimat vastikkeet v. 2004-2015		14 780 498,14
Ounastuotanto Oy:n rahastopalautus v. 2015		<u>-14 009 539,83</u>
		770 958,31
Ounastuotanto Oy:n osakepääomasijoitus v. 2006-2014		1 588 964,09
Yhteensä		13 945 235,07

*) Asetetusta lunastusvakuudesta palautettu kuntayhtymälle vuonna 2015 434.418,81 euroa. Palautunut summa on kirjattu Ounastähti Kehittämiskuntayhtymän taseessa pienentämään Ounastuotanto Oy:n osakkeiden hankintamenoa ja konsernitilinpäätöksessä suoraan omaan pääoman oikaisemaan edellistilikausien voittovaroja.

Peruspääoman jakautuminen

Rovaniemen kaupunki	42,33 %
Kittilän kunta	30,37 %
Sodankylän kunta	27,30 %
	<u>100,00 %</u>

Oman pääoman muutokset

	31.12.2022	31.12.2021
Peruspääoma 1.1.	2 000 000,00	2 000 000,00
Peruspääoma 31.12.	2 000 000,00	2 000 000,00
Edellisten tilikausien yli-/alijäämä 1.1.	35 804 193,76	35 791 771,81
Ed. tilikauden siirto	3 162 760,24	3 162 421,95
Ylijäämän palautus	-6 100 000,00	-3 150 000,00
Edellisten tilikausien yli-/alijäämä 31.12.	32 866 954,00	35 804 193,76
Tilikauden yli-/alijäämä	6 155 296,39	3 162 760,24
Oma pääoma yhteensä	41 022 250,39	40 966 954,00

Tytäryhtiöt

Ounastähti Kehittämiskuntayhtymän 100 % omistama tytäryhtiö on Ounastuotanto Oy, jonka kotipaikka on Rovaniemi.

KONSERNIN TULOSLASKELMA	1.1. - 31.12.2022	1.1. - 31.12.2021
TOIMINTATUOTOT	31 889 031,57	15 531 891,97
TOIMINTAKULUT		
Henkilöstökulut	-61 593,55	-51 838,50
Palvelujen ostot	-4 462 697,33	-3 121 820,52
Muut toimintakulut	-5 596 200,55	-2 555 418,97
TOIMINTAKULUT YHT.	-10 120 491,43	-5 729 077,99
TOIMINTAKATE	21 768 540,14	9 802 813,98
Rahoitustuotot ja -kulut		
Korkotuotot	0,00	0,00
Osinkotuotot	439 791,13	83 606,60
Muut rahoitustuotot	92 083,19	27 516,08
Korkokulut	-181 010,06	-93 949,82
Muut rahoituskulut	-1 127 795,43	-413 000,00
Rahoitustuotot ja -kulut yhteensä	-776 931,17	-395 827,14
VUOSIKATE	20 991 608,97	9 406 986,84
Poistot ja arvonalentumiset		
Suunnitelman mukaiset poistot	-207 761,25	-187 687,88
Poistot ja arvonalentumiset yhteensä	-207 761,25	-187 687,88
TILIKAUDEN TULOS	20 783 847,72	9 219 298,96
Laskennalliset verot	4 105,65	-3 645,10
TILIKAUDEN YLIJÄÄMÄ (ALIJÄÄMÄ)	20 787 953,37	9 215 653,86

KONSERNITASE	31.12.2022	31.12.2021
VASTAAVA		
PYSYVÄT VASTAAVAT		
Aineettomat hyödykkeet		
Aineettomat oikeudet	3 272,76	3 272,76
Aineettomat hyödykkeet yhteensä	3 272,76	3 272,76
Aineelliset hyödykkeet		
Maa- ja vesialueet	81 837,11	81 837,11
Rakennukset	2 037 498,95	2 141 825,56
Koneet ja kalusto	1 239 329,49	1 309 152,75
Aineelliset hyödykkeet yhteensä	3 358 665,55	3 532 815,42
Sijoitukset		
Muut osakkeet ja osuudet	29 499 430,51	29 918 687,60
Sijoitukset yhteensä	29 499 430,51	29 918 687,60
PYSYVÄT VASTAAVAT YHTEENSÄ	32 861 368,82	33 454 775,78
VAIHTUVAT VASTAAVAT		
Saamiset		
Lyhytaikaiset saamiset		
Myyntisaamiset	4 597 020,19	5 384 287,71
Muut saamiset	648,99	154,74
Siirtosaamiset	145 894,82	40 536,00
Lyhytaikaiset saamiset yhteensä	4 743 564,00	5 424 978,45
Rahoitusarvopaperit	23 501 875,80	8 860 595,48
Rahat ja pankkisaamiset	2 513 551,89	1 185 332,46
VAIHTUVAT VASTAAVAT YHTEENSÄ	30 758 991,69	15 470 906,39
VASTAAVAA YHTEENSÄ	63 620 360,51	48 925 682,17

KONSERNITASE	31.12.2022	31.12.2021
VASTATTAVAA		
OMA PÄÄOMA		
Peruspääoma	2 000 000,00	2 000 000,00
Edellisten tilikausien ylijäämä (alijäämä)	36 666 346,10	33 550 692,24
Tilikauden ylijäämä (alijäämä)	20 787 953,37	9 215 653,86
OMA PÄÄOMA YHTEENSÄ	59 454 299,47	44 766 346,10
VIERAS PÄÄOMA		
Pitkäaikainen		
Lainat rahoituslaitoksilta	0,00	147 688,50
Muut velat	0,00	0,00
Laskennalliset verovelat	313 718,75	317 824,40
Pitkäaikainen vieras pääoma yhteensä	313 718,75	465 512,90
Lyhytaikainen		
Lainat rahoituslaitoksilta	295 377,00	295 377,00
Ostovelat	985 079,36	786 999,43
Muut velat	1 239 372,50	1 216 831,73
Siirtovelat	1 332 513,43	1 394 615,01
Lyhytaikainen vieras pääoma yhteensä	3 852 342,29	3 693 823,17
VIERAS PÄÄOMA YHTEENSÄ	4 166 061,04	4 159 336,07
VASTATTAVAA YHTEENSÄ	63 620 360,51	48 925 682,17

RAHOITUSLASKELMA, 1 000 €

	2022	2021
Toiminnan rahavirta		
Vuosikate	20 992	9 407
Tulorahoituksen korjauserät	577	413
Toiminnan rahavirta	21 568	9 820
Investointien rahavirta		
Investointimenot	-191	0
Pysyvien vastaavien hyödykkeiden luovutustulot	0	0
Toiminnan ja investointien rahavirta	21 377	9 820
Rahoituksen rahavirta		
Lainakannan muutokset		
Pitkäaikaisten lainojen lisäys	0	0
Pitkäaikaisten lainojen vähennys (-)	-148	-302
Oman pääoman muutokset	-6 100	-3 150
Muut maksuvalmiuden muutokset		
Saamisten muutos, lisäys (-) / vähennys (+)	681	-4 090
Korottomien velkojen muutos, lisäys (+) / vähennys (-)	159	2 687
Rahoituksen rahavirta	-5 408	-4 855
Rahavarojen muutos	15 969	4 965
Rahavarojen muutos		
Rahavarat 1.1.	10 046	5 081
Rahavarat 31.12.	26 015	10 046

KONSERNITILINPÄÄTÖKSEN LAATIMISPERIAATTEET

Konsernitilinpäätöksen laajuus

Ounastähti Kehittämiskuntayhtymän konsernitilinpäätökseen on yhdistelty tytäryhtiö Ounastuotanto Oy.

Sisäinen osakkeenomistus

Konsernitilinpäätös on laadittu hankintamenomenetelmällä.

Sisäiset liiketapahtumat ja katteet

Konsernin sisäiset liiketapahtumat, keskinäiset saamiset ja velat samoin kuin sisäinen voitonjako on eliminoitu.

Arvostus- ja jaksotusperiaatteet ja -menetelmät

Pysyvien vastaavien arvostaminen

Taseeseen merkittyjen aineellisten hyödykkeiden hankintamenosta on vähennetty suunnitelman mukaiset poistot. Hankintameno on luettu hankinnasta ja valmistuksesta aiheutuneet muuttuvat menot. Suunnitelman mukaiset poistot on laskettu tasapoistoina hyödykkeiden taloudellisen pitoajan perusteella. Poistot on tehty hyödykkeen käyttöönottoaikasta alkaen. Mahdollisesta myydystä tai romutetusta aineellisesta hyödykkeestä on tehty suunnitelman mukaiset poistot myynti- tai romutushetken saakka.

Hyödykeryhmä	Poistoaika
Rakennukset ja rakennelmat	20 - 50 vuotta
Koneet ja kalusto	5 - 20 vuotta
Tuotannolliset koneet	25 vuotta

Rahoitusomaisuuden arvostus

Rahoitusomaisuusarvopaperit on merkitty taseeseen nimellisarvoon tai sitä alempaan todennäköiseen arvoon. Saamiset on merkitty taseeseen nimellisarvoon.

Laskennalliset verot

Laskennallinen verovelka on laskettu verotuksen ja tilinpäätöksen välisille väliaikaisille eroille käyttäen tilinpäätöshetkellä vahvistettua seuraavien vuosien verokantaa.

TULOSLASKELMAN LIITETIEDOT

Johdon palkat ja palkkiot

	2022	2021
Hallitus ja toimitusjohtaja	54 856	46 984

Tilintarkastajan palkkiot

	2022	2021
Tilintarkastus	4 005	2 580
Yhteensä	4 005	2 580

TASEEN VASTAAVIEN LIITETIEDOT

Pysyvien vastaavien tase-eräkohtainen erittely

	Aineett. oikeudet	Maa- ja vesialueet	Rak. ja rakennelmat	Koneet ja kalusto	Muut osakkeet ja osuudet	Yhteensä
Hankintameno 1.1.	3 273	81 837	4 840 140	3 041 291	30 331 688	38 298 228
Lisäykset	0	0	0	33 611	157 435	191 046
Vähennykset	0	0	0	0	0	0
Hankintameno 31.12.	3 273	81 837	4 840 140	3 074 902	30 489 123	38 489 274
Kertyneet poistot ja arvonalentumiset 1.1.	0	0	2 698 315	1 732 138	413 000	4 843 453
Tilikauden poistot	0	0	104 327	103 435	0	207 761
Arvonalentumiset	0	0	0	0	576 692	576 692
Kertyneet poistot 31.12.	0	0	2 802 642	1 835 573	989 692	5 627 906
Arvonkorotukset	0	0	0	0	0	0
Kirjanpitoarvo 31.12.2022	3 273	81 837	2 037 498	1 239 329	29 499 431	32 861 369
Kirjanpitoarvo 31.12.2021	3 273	81 837	2 141 825	1 309 152	29 918 688	33 454 775
				31.12.2022		31.12.2021
Pysyviin vastaaviin sisältyvien tuotantotoiminnan koneiden ja kaluston tasearvo				1 239 329		1 309 152

Arvonkorotukset

Konsernin pysyvien vastaavien sijoituksissa oleviin osakkeisiin on tehty arvonkorotuksia tilikaudella 2004 1.634.786,65 euroa ja tilikaudella 2018 46.825,87 euroa . Osakkeiden arvonkorotus perustuu vertailuhintamenetelmään. Arvonkorotuksista ei ole kirjattu laskennallista verovelkaa.

Omistukset muissa yrityksissä

	Yhtiön om.osuus %	Oma pääoma	Tilikauden tulos
Lapin Sähkövoima Oy, Rovaniemi	16,26	67 657 615	87 839
Kemijoki Oy, Rovaniemi	0,98	51 593 226	794 575
Pohjois-Suomen Voima Oy, Kemi	4,40	47 270	-14 927 511
Kymppivoima Hydro Oy, Helsinki	5,90	171 666 699	-3 901 313
Kymppivoima Oy, Helsinki	0,89	12 682 981	-6 997 819
Voimapiha Oy, Helsinki	0,98	201 784 711	26 265 343
Tuulipolar Oy, Kemijärvi	24,9	-	-

Lyhytaikaiset saamiset

	31.12.2022	31.12.2021
Muilta		
Myyntisaamiset	4 597 020	5 384 288
Muut saamiset	649	155
Siirtosaamiset	145 895	40 536
	4 743 564	5 424 978

Siirtosaamisten olennaiset erät

	31.12.2022	31.12.2021
Muut	91 912	40 536
	91 912	40 536

Rahoitusarvopaperit

	31.12.2022	31.12.2021
Rahoitusarvopaperit sisältävät rahastosijoituksia.		
Markkina-arvo	23 502 051	8 878 367
Kirjanpitoarvo	23 501 876	8 860 595
Erotus	175	17 772

TASEEN VASTATTAVIEN LIITETIEDOT

Oma pääoma

	31.12.2022	31.12.2021
Peruspääoma 1.1.	2 000 000	2 000 000
Peruspääoma 31.12.	2 000 000	2 000 000
Edellisten tilikausien yli-/alijäämä 1.1.	33 550 692	33 792 891
Ed. tilikauden siirto	9 215 654	2 907 802
Ylijäämän palautus	-6 100 000	-3 150 000
Edellisten tilikausien yli-/alijäämä 31.12.	36 666 346	33 550 693
Tilikauden yli-/alijäämä	20 787 953	9 215 654
Oma pääoma yhteensä	59 454 300	44 766 347

Pitkäaikaiset velat

	31.12.2022	31.12.2021
Velat muille		
Lainat rahoituslaitoksilta	0	147 689
	0	147 689

Lyhytaikaiset velat

	31.12.2022	31.12.2021
Velat muille		
Lainat rahoituslaitoksilta	295 377	295 377
Ostovelat	985 079	786 999
Muut velat	1 239 373	1 216 832
Siirtovelat	1 332 513	1 394 615
	3 852 343	3 693 824
Siirtovelkojen olennaiset erät		
	31.12.2022	31.12.2021
Verot	1 322 052	1 390 990
	1 322 052	1 390 990
Laskennalliset verovelat		
	,	31.12.2021
Poistoerosta	313 719	317 824
	313 719	317 824

VAKUUDET JA VASTUUSITOUMUKSET

Kuntayhtymä on antanut omavelkaisen takauksen Ounastuontato Oy:n ottamille seuraaville lainoille:

	Pääoma 31.12.2022	Takaisinmaksu
Pohjolan osuuspankki	295 377	2022-2023

Kiinteistöinvestointien alv-vastuu

Konsernin tytäryhtiö on velvollinen tarkistamaan vuosina 2011-2018 valmistuneista kiinteistöinvestoinneista tekemiään arvonlisäverovähennyksiä 14.451,56 euroa, mikäli kiinteistöjen verollinen käyttö vähenee tarkastuskauden aikana. Viimeinen tarkastusvuosi on 2027.

Johdannaissopimukset

	31.12.2022	31.12.2021
Sähkökaupan finanssisopimukset		
Kohde-etuuden markkina-arvo	-356 035,40	-2 831 444,24

Sähkökaupan johdannaisia käytetään sähkön hintariskin suojaukseen. Johdannaissopimukset on edellä arvostettu nettona tilinpäätöshetken markkina-arvoon.

Tilinpäätöksen ja toimintakertomuksen allekirjoitukset

Rovaniemellä 16.02.2023

Pekka Rajala
hallituksen puheenjohtaja

Arja Mäkitalo
hallituksen varapuheenjohtaja

Aaro Granroth
hallituksen jäsen

Juha Karppinen
hallituksen jäsen

Petteri Pohja
hallituksen jäsen

Maarit Simoska
hallituksen jäsen

Heli Välikangas
toimitusjohtaja

Tilinpäätösmerkintä

Suoritetusta tilintarkastuksesta on tänään annettu kertomus.

Rovaniemellä sähköisen allekirjoituksen päivämääränä

KPMG Oy AB
Tilintarkastusyhteisö

Antti Kääriäinen
KHT, JHT

Luettelo kirjanpitoKirjoista ja kirjanpitoainestojen lajeista

Kuntayhtymän kirjanpito on tehty Oscar-nimisessä kirjanpitojärjestelmässä ja pysyvien vastaavien ja poistojen laskentajärjestelmänä on tilikauden aikana ollut Kasper-i-järjestelmä.

Tilinpäätös		sähköinen
Päivä- ja pääkirjat		sähköinen
Reskontraerittelyt		sähköinen
Muistiotositteet	tositelaji 01	sähköinen
Myyntilaskut	tositelaji 03	sähköinen
Myyntilaskujen suoritukset	tositelaji 06	sähköinen
Ostolaskut	tositelaji 07	sähköinen
Ostolaskujen suoritukset	tositelaji 08	sähköinen
Pankkitositteet	tositelaji 11	sähköinen
Palkkakirjanpidon tositteet	tositelaji 24	sähköinen / paperituloste
Ostolaskujen jaksotukset	tositelaji 27	sähköinen
Vyörytystositteet	tositelaji 28	sähköinen
Poistot Kasperista	tositelaji 29	sähköinen
Alv-kirjaukset	tositelaji 80	sähköinen

KEVÄTYHTYMÄKOKOUS

Aika: Keskiviikkona 10.5.2023 kello 10.00
Paikka: Rovakairan toimitila, Pukinpolku 40 B, Rovaniemi

ASIALISTA

1. Kokouksen avaus
2. Kokouksen puheenjohtajan ja pöytäkirjanpitäjän valinta
3. Kokouksen laillisuus ja päätösvaltaisuus
4. Pöytäkirjantarkastajien ja ääntenlaskijoiden valinta
5. Tilinpäätös 31.12.2022 ja tilikauden tuloksen käsittely
6. Tarkastuslautakunnan arviointikertomus
7. Tilintarkastuskertomus
8. Vastuuvapauden käsittely
9. Hallituksen jäsenten ja varajäsenten valinta
10. Tilintarkastusyhteisön valinta
11. Sisäisen valvonnan ja riskienhallinnan ohje
12. Kokouksen päättäminen

Pekka Rajala
Hallituksen puheenjohtaja