


Ounastähti Kehittämiskuntayhtymä
Y-tunnus 1828127-7
Muuskonranta 1
96800 Rovaniemi



Ounastähti
kehittämiskuntayhtymä

Tilinpäätös 1.1. - 31.12.2021

Sisällysluettelo

	Sivu
Toimintakertomus	1-7
Tuloslaskelma	8
Tase	9-10
Rahoituslaskelma	11
Talousarvion toteutuminen	12
Liitetiedot	13-14
Konserni tuloslaskelma	15
Konserni tase	16-17
Konserni rahoituslaskelma	18
Konserni liitetiedot	19
Tilinpäätöksen allekirjoitukset	20
Luettelo kirjanpitokirjoista	21

TOIMINTAKERTOMUS 2021

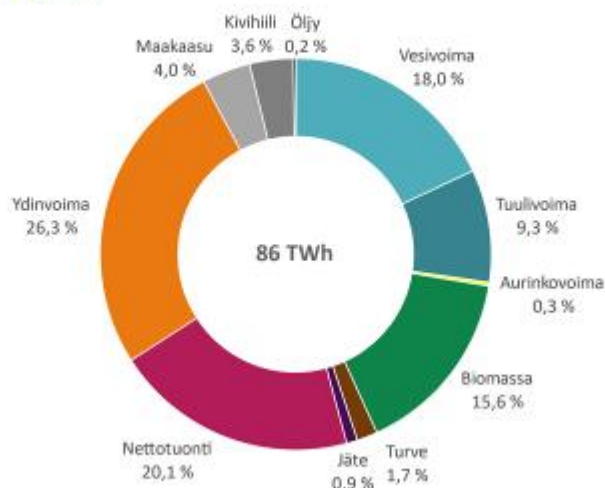
TOIMINTAYMPÄRISTÖ

Ounastähti- kehittämiskuntayhtymä on Rovaniemen kaupungin, Kittilän ja Sodankylän kuntien omistama kuntayhtymä, joka on aloittanut toimintansa vuonna 2003.

Jäsenkuntien yhteinen asukasluku on 78 259, jossa on lisäystä 635 edelliseen vuoteen. Lapin asukasluku on 176 498, jossa on vähennystä 207 henkilöä vuoden takaiseen. Kuntien yhteinen maapinta-ala on 27 500 km². Lapin keskimääräinen työllisyysaste on 72,8 %, joka on historiallisen korkea verrattuna koko maan lukuun 73,2 %.

Energiavuosi 2021

Sähkön tuotanto energialähteittäin ja nettotuonti 2021



Energiateollisuus

5

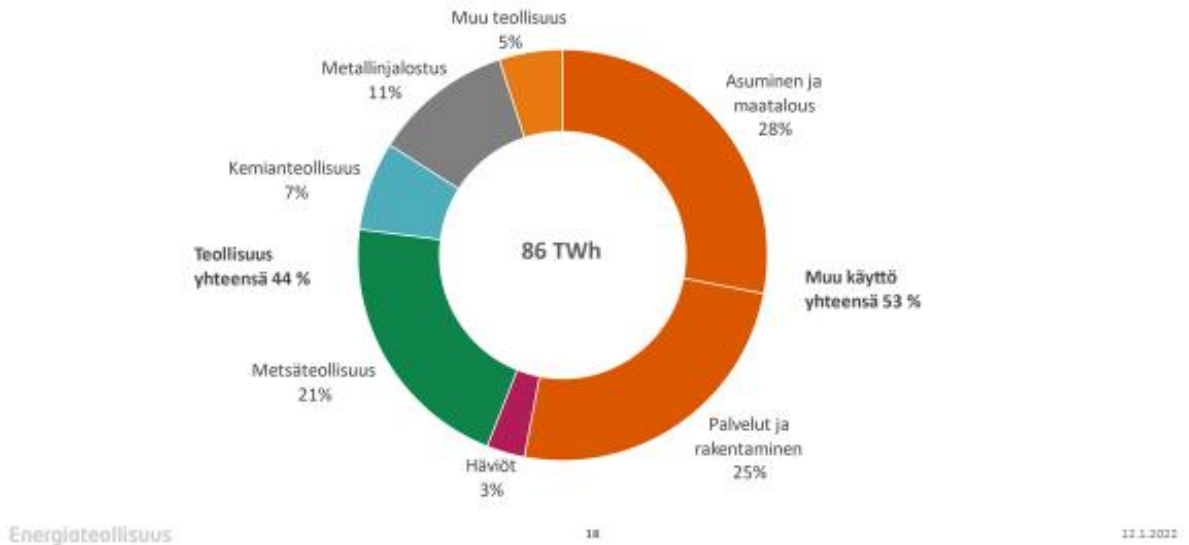
12.1.2022

TOIMINTAKERTOMUS 2021

Sähkönkäyttö kasvoi edellisvuodesta muutos 4,6 terawattituntia

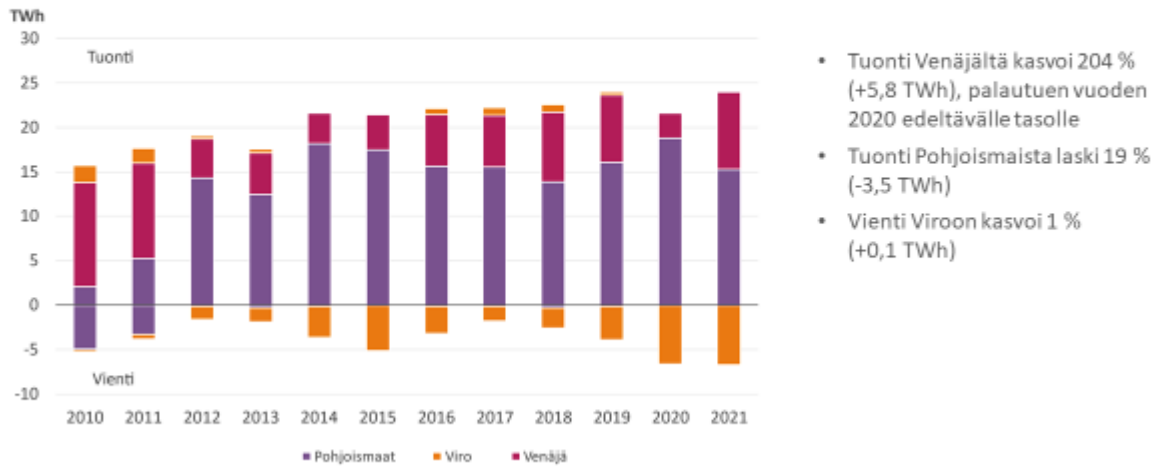


Sähkön kokonaiskäyttö 2021



TOIMINTAKERTOMUS 2021

Sähkön nettotuonti kasvoi 15 prosenttia (2,3 TWh)



Energiateollisuus

23

12.1.2022

TEHTÄVÄT

Kuntayhtymän tehtävänä on edistää ja tukea jäsenkuntien alueilla elinkeino- ja yritystoiminnan yleisiä edellytyksiä sekä jäsenkuntien energiayhteistyötä. Näissä tarkoituksissa kuntayhtymä voi osallistua toimialue- ja kuntakohtaisten kehittämishankkeiden rahoitukseen sekä harjoittaa jäsenkuntien yhteistä energialiiketoimintaa ja toteuttaa muutakin energiayhteistyötä.

Kuntayhtymä toteuttaa jäsenkuntien energiayhteistyötä kuntien hyväksymän energiastrategian mukaisesti.

Strategian visio:

- Kestävää energian tuotantoa ja palveluja Lapin alueellista hyvinvointia edistäen.

Tavoitelinjaukset:

- Paikallisten ratkaisujen ja alueellisen hyvinvoinnin edistäminen
- Yhteistyön lisääminen kannattavasti
- Kestävään ja joustavaan energiainfrastruktuuriin panostaminen

TOIMINTAKERTOMUS 2021

TOIMINTA

Kuntayhtymän toiminta on keskittynyt kuntien energiayhteistyön toteuttamiseen omistamansa Ounastuotanto Oy:n kautta. Ounastuotanto Oy tuottaa sähköä omistamillaan voimalaitoksilla ja voimantuotanto-osuuksilla ja myy sähkön markkinoille.

Ounastuotanto Oy:n omistama sähköntuotantokapasiteetti on seuraava:

	Nettoteho MW	Keski- vesivuosi GWh	Tuotanto					
			2021 GWh	2020 GWh	2019 GWh	2018 GWh	2017 GWh	2016 GWh
Vesivoima								
Kemijoki Oy	18,0	73,4	86,2	80,2	74,4	73,3	80,4	92,5
Lapin Sähkövoima Oy	14,7	60,2	70,5	65,5	61,3	58,9	66,1	76,1
Omat voimalaitokset	6,9	14,0	18,9	19,1	14,6	11,1	12,9	19,9
Voimapiha (Ruotsi)	3,2	17,3	17,9	19,1	16,7	13,5	17,4	14,6
YHTEENSÄ	42,8	164,9	193,5	183,9	167,0	156,8	176,8	203,1

Tuotantomäärät ylittävät keskivesivuoden tuotannon. Kemijoki osuuksia voitiin käyttää hyvällä hyötysuhteella koko vuoden. Kemijoki-osuuksien optimoinnin ja ajon suoritti sopimuksen mukaisesti Power Deriva Oy. Saatu hinta on historiallisen korkea ylittäen spot-hinnan huomattavalla marginaalilla. Vesivoimalla voitiin hyödyntää pörssihinnan vaihteluja. Kemijoki Oy:n vesivoimatuotanto on sertifioitu uusiutuvaksi (RECS). Kertyneitä sertifikaatteja on yhdessä muiden osakkaiden kanssa myyty markkinoille.

Omista vesivoimalaitoksista Kaihualla saatiin tuotantoa normaalia suurempi määrä. Kaihuan ajot onnistuivat erinomaisesti tuotannon keskihinnan ollessa yli 30 prosenttia spot-hintaa korkeampi. Laitoksella suoritettiin normaaliin vuosiohjelmaan sisältyviä ylläpito- ja huoltotöitä.

Ounastuotanto Oy osallistui aikaisempien suunnitelmien mukaisesti Kymppivoima Hydro Oy:n kautta Norjassa menossa olevaan vesivoimahankkeeseen, sekä Voimapiha-Konsortion kautta Ruotsissa olevaan vesivoimaomistukseen.

Yhtiö ei jatka Fennovoima Oy:n suunnitteleman ydinvoimalahankkeen jatkoraioitusta.

Yhtiö on sitoutunut toimintavuoden aikana Kymppivoima Oy:n muodostaman konsortion kautta Suomen suurimpaan tuulivoimaomistukseen, joka toteutetaan Keski-Pohjanmaalle Lestijärvelle.

TOIMINTAKERTOMUS 2021

TALOUS

Kuntalain 1.1.2015 voimaan astunut uudistus edellytti liiketoiminnan uudelleenjärjestelyä, jonka johdosta kuntayhtymä luopui sähköenergian hankkimisesta ja luovuttamisesta markkinoille.

Sähköenergian myy markkinoille kuntayhtymän omistama Ounastuotanto Oy.

Pääomarakenteen järjestelyillä Ounastuotanto Oy jäi velkaa kuntayhtymälle 26,1 M€, jolle maksetaan markkinaehtoinen korko (Korkeimman hallinto-oikeuden päätös 13.1.2017).

Velan eräpäivä on 2.1.2035.

Kuntayhtymän tulot muodostuivat Ounastuotanto Oy:ltä saatavista korko- ja osinkotuloista.

Menot muodostuvat hallinnosta ja jäsenkunnille maksettavista peruspääoman koroista ja ylijäämän palautuksesta.

Talouden tunnusluvut	2021	2020	2019
Osinkotulot	2 450 000,00 €	2 450 000,00 €	2 450 000,00 €
Korkotulot	860 248,49 €	860 248,49 €	860 248,49 €
Tilikauden voitto	3 162 760,24 €	3 162 421,95 €	3 160 617,23 €

Arvio merkittävimmistä riskeistä ja epävarmuustekijöistä

Sähkön hintatasossa tapahtuvat muutokset voivat vaikuttaa merkittävästi Ounastuotanto Oy:n tulokseen, jolla on vaikutus yhtiön osingonmaksukykyyn kuntayhtymälle ja edelleen tuloutuksissa jäsenkunnille. Tuotantomäärissä tapahtuu vuosittain myös vaihtelua, johon vaikuttaa suoraan vesistöjen vesimäärät. Yhtiö voi varautua sähköhinnan vaihteluihin suojaamalla osan tuotannostaan.

Kuntayhtymällä ei ole lainoja. Ounastuotanto Oy:n lainojen korot ovat nykyisessä markkinatilanteessa alhaiset. Arvioiden mukaan yleinen korkotaso säilyy matalalla tasolla.

Ympäristö

Ounastuotanto Oy on velvollinen hoitamaan vesivoimalaitosten altaiden säännöstelyä säännöstelyluvan puitteissa ja hoitamaan säännöstelyluvassa asetetut kalan velvoiteistutukset.

Selonteko kuntayhtymän konserniohjeiden ja sisäisen valvonnan järjestämisestä

Kuntayhtymällä on konserniohje ja hallintosääntö. Ulkoinen tarkastus ja arviointi sekä sisäinen valvonta yhdessä muodostavat kattavan valvontajärjestelmän.

Sähkön tukkukauppa vaatii asiantuntemusta ja erikoisosaamista, jonka vuoksi Kemijoki –osuuksien optimoinnin ja ajon suorittaa sopimuksen maisesti Power Deriva Oy:n. Sähkö myydään pohjoismaiseen Nord Pool –sähköpörssiin. Järjestelmä on toimiva ja hyvä.

TOIMINTAKERTOMUS 2021

Ounastähti kehittämiskuntayhtymän ja Ounastuotanto Oy:n keskinäistä toimintaa on kehitetty ja hallitukset muodostuvat samoista jäsenistä. Hallitukset kokoontuivat pääasiallisesti samoina päivinä.

Hallitus on todennut konsernissa ja sisäisessä valvonnassa, että organisaatiossa on noudatettu lakeja ja sääntöjä, sekä toiminta on ollut hyvän hallinnon mukaista. Samoin hallituksen saama informaatio taloudesta ja toiminnasta on ollut luotettavaa. Yhteenvetona todetaan, että tuloutustaso omistajalle ja edelleen jäsenkunnille on tavanomaista tasoa huomattavasti korkeampi.

ESITYS TILIKAUDEN TULOKSEN KÄSITTELYSTÄ

Tilikauden tulos on peruspääomalle maksetun 4,5 %:n koron ja hallinnon kulujen jälkeen ylijäämäinen 3 162 760,24 euroa.

Kuntayhtymän hallitus esittää, että jäsenkunnille tuloutetaan ylijäämää yhteensä 6 100 000 euroa käytettäväksi kuntayhtymän perussopimuksen mukaisesti jäsenkuntien alueiden elinkeino- ja yritystoiminnan edistämiseen.

HALLINTO

Hallituksen jäsenet 28.10.2021 saakka

	Varsinaiset jäsenet
Puheenjohtaja	Pekka Rajala
Varapuheenjohtaja	Arja Mäkitalo
Jäsenet	Susanna Junttila
	Mika Kansanniva
	Marita Toivanen
	Juha Karppinen

Henkilökohtaiset varajäsenet

Sirkka Hangasvaara	Kittilä
Jonne Maijala	Sodankylä
Maarit Simoska	Rovaniemi
Hannu Puhalainen	Rovaniemi
Raija Palosaari	Kittilä
Martti Kumpulainen	Sodankylä

Hallituksen jäsenet 28.10.2021 alkaen:

	Varsinainen jäsen
Puheenjohtaja	Pekka Rajala
Varapuheenjohtaja	Arja Mäkitalo
Jäsenet	Aaro Granroth
	Maarit Simoska
	Petteri Pohja
	Juha Karppinen

Henkilökohtainen varajäsen

Sirkka Hangasvaara	Kittilä
Veikko Virtanen	Sodankylä
Raili Fagerholm	Kittilä
Anna-Kaisa Teurajärvi	Rovaniemi
Timo Tolonen	Rovaniemi
Krista Stauffer	Sodankylä

Hallitus on kokoontunut toimintavuonna yhdeksän (9) kertaa.

TOIMINTAKERTOMUS 2021

Tarkastuslautakunnan jäsenet 28.10.2021 saakka:

	Varsinaiset jäsenet	Henkilökohtaiset varajäsenet	
Puheenjohtaja	Raili Fagerholm	Yrjötapio Kivisaari	Kittilä
Varapuheenjohtaja	Juho Takala	Anne Mäkelä	Sodankylä
Jäsen	Heikki Luiro	Juhani Juuruspolvi	Rovaniemi

Tarkastuslautakunnan jäsenet 28.10.2021 alkaen:

Puheenjohtaja	Jukka Lokka	Satu Honkonen	Sodankylä
Varapuheenjohtaja	Pirjo Junttila-Vitikka	Marita Toivanen	Kittilä
Jäsen	Jukka Aula	Päivi Alaoja	Rovaniemi

Tilintarkastaja

Tilintarkastusyhteisö Ernst & Young Oy
 Vastuullisena tilintarkastajana Anne Räisänen JHT, KHT
 varahenkilönä Pasi Leppänen JHTT, KHT

Tarkastuslautakunta on kokoontunut toimintavuonna kaksi (2) kerran.

Ylimääräinen yhtymäkokous pidettiin 13.1.2021, kevätyhtymäkokous 19.5.2021 ja syysyhtymäkokoukset 28.10.2021.

Toimitusjohtaja

Heli Välikangas

Arvio todennäköisestä tulevasta kehityksestä

Ounastähti kehittämiskuntayhtymän tulot muodostuvat Ounastuotanto Oy:n maksamista korko- ja osinkotuloista.

Sähköliiketoiminnan uudelleenjärjestelyn yhteydessä päätettiin, että Ounastuotanto Oy jakaa voitonjakokelpoisia varoja kuntayhtymälle ja jaetut varat jätetään velaksi, jolle maksetaan markkinaehtoinen korko.

Rovaniemen, Kittilän ja Sodankylän kuntien energiapoliittisesta omistajastrategiasta toteutetaan kärkihankkeita alan toimijoiden toimesta.

Sähkön myyntitulot vuonna 2022 on budjetoitu 11,2 milj. euroon. Tuotannon arvioidaan olevan määrältään normaalivuotta vastaava. Käyttökustannusten ei oleteta oleellisesti muuttuvan. Tavoitteena on, että kuntayhtymä pystyy tulouttamaan jäsenkunnille ylijäämää 6,1 milj. euroa käytettäväksi kuntaomistajien päättämällä tavalla kuntalaisten edun mukaisesti.

TULOSLASKELMA	1.1. - 31.12.2021	1.1. - 31.12.2020
TOIMINTATUOTOT	0,00	0,00
TOIMINTAKULUT		
Henkilöstökulut	-42 238,50	-9 816,88
Muut toimintakulut	-15 249,61	-47 997,94
TOIMINTAKULUT YHTEENSÄ	-57 488,11	-57 814,82
TOIMINTAKATE	-57 488,11	-57 814,82
Rahoitustuotot ja -kulut		
Korkotuotot	860 248,49	860 248,49
Osinkotuotot	2 450 000,00	2 450 000,00
Muut rahoitustuotot	14,86	0,00
Korkokulut	-90 015,00	-90 011,72
Rahoitustuotot ja -kulut yhteensä	3 220 248,35	3 220 236,77
VUOSIKATE	3 162 760,24	3 162 421,95
TILIKAUDEN YLIJÄÄMÄ	3 162 760,24	3 162 421,95

TASE	1.1. - 31.12.2021	1.1. - 31.12.2020
V A S T A A V A A		
PYSYVÄT VASTAAVAT		
Sijoitukset		
Muut osakkeet ja osuudet	13 945 235,07	13 945 235,07
Sijoitukset yhteensä	13 945 235,07	13 945 235,07
PYSYVÄT VASTAAVAT YHTEENSÄ	13 945 235,07	13 945 235,07
VAIHTUVAT VASTAAVAT		
Pitkäaikaiset saamiset	26 068 136,03	26 068 136,03
Lyhytaikaiset saamiset	154,74	9 715,21
Rahoitusarvopaperit	95 532,21	95 517,38
Rahat ja pankkisaamiset	864 546,60	889 610,13
VAIHTUVAT VASTAAVAT YHTEENSÄ	27 028 369,58	27 062 978,75
V A S T A A V A A	40 973 604,65	41 008 213,82

TASE	1.1. - 31.12.2021	1.1. - 31.12.2020
VASTATTAVAA		
OMA PÄÄOMA		
Peruspääoma	2 000 000,00	2 000 000,00
Edellisten tilikausien ylijäämä (alijäämä)	35 804 193,76	35 791 771,81
Tilikauden yli-/alijäämä	3 162 760,24	3 162 421,95
OMA PÄÄOMA YHTEENSÄ	40 966 954,00	40 954 193,76
VIERAS PÄÄOMA		
Lyhytaikainen	6 650,65	54 020,06
VIERAS PÄÄOMA YHTEENSÄ	6 650,65	54 020,06
VASTATTAVAA	40 973 604,65	41 008 213,82

RAHOITUSLASKELMA, 1 000 €	2021	2020
Toiminnan rahavirta		
Vuosikate	3 163	3 162
Toiminnan rahavirta	3 163	3 162
Investointien rahavirta		
Investointimenot	0	0
Pysyvien vastaavien hyödykkeiden luovutustulot	0	0
Investointien rahavirta	0	0
Rahoituksen rahavirta		
Lainakannan muutokset		
Pitkäaikaisten lainojen lisäys	0	0
Pitkäaikaisten lainojen vähennys (-)	0	0
Oman pääoman muutokset	-3 150	-3 150
Muut maksuvalmiuden muutokset		
Saamisten muutos, lisäys (-) / vähennys (+)	10	0
Korottomien velkojen muutos, lisäys (+) / vähennys (-)	-47	-1
Rahoituksen rahavirta	-3 188	-3 151
Rahavarojen muutos	-25	12
Rahavarojen muutos		
Rahavarat 31.12.	985	104
Rahavarat 1.1.	960	985

TALOUSARVION TOTEUTUMINEN

1.1.-31.12.2021

1 000 €

Käyttötalousoisa	TA 2021			TOT 2021		
	Menot	Tulot	Netto	Menot	Tulot	Netto
Hallinto	- 62,00 €	- €	- 62,00 €	- 57,00 €	- €	- 57,00 €
Kehittämistoiminta	- €	- €	- €	- €	- €	- €
Energiatoiminta	- €	- €	- €	- €	- €	- €
Määräraha	- 62,00 €	- €	62,00 €	- 57,00 €	- €	57,00 €

Investointiosa	TA 2021			TOT 2021		
	Menot	Tulot	Netto	Menot	Tulot	Netto
Osakkeet	- €	- €	- €	- €	- €	- €
Maa- ja vesialueet	- €	- €	- €	- €	- €	- €
Rakennukset	- €	- €	- €	- €	- €	- €
Irtaimisto	- €	- €	- €	- €	- €	- €
Määräraha	- €	- €	- €	- €	- €	- €

Tuloslaskelma	TA 2021		TOT 2021	
Toimintatulot	0	0	0	0
Toimintamenot	-62	-62	-57	-57
Toimintakate	-62	-62	-57	-57
Rahoitustulot ja -menot				
Korkotulot		860		860
Osinkotulot		2 450		2 450
Muut rahoituskulut	-90	-90	-90	-90
Vuosikate		3 158		3 163
Välittömät verot	0	0		0
Tilikauden tulos		3 158		3 163

Rahoitusosa	TA 2021		TOT 2021	
Tulorahoitus				
Vuosikate		3 158		3 163
Investoinnit				
Netto		0		0
Rahoitustoiminta				
Ylijäämän palautus		-3 150		-3 150
Peruspääoma				
Lyhytaikaiset saamiset		0		0
Nettorahoitus		8		13

Sitova taso tummennettuna

TILINPÄÄTÖKSEN LIITETIEDOT

Sijoitusten arvostus ja arvonorotukset

Pysyvien vastaavien sijoitukset on merkitty taseessa hankintamenoon.

Rahoitusomaisuuden arvostus

Rahoitusomaisuusarvopaperit on merkitty taseeseen nimellisarvoon tai sitä alempaan todennäköiseen arvoon. Saamiset on merkitty taseeseen nimellisarvoon.

Toimintakulut

Kokouspalkkiot tilikaudella 2021 yhteensä 12.708,72 €.

OMIEN OSAKKEIDEN JA OSUUKSIEN HANKINNAT

Pysyvien vastaavien osakkeet

Ounastuotanto Oy:n osakkeet (1.080.000 kpl) on arvostettu kuntayhtymän taseessa niiden hankinta-arvoon seuraavasti:

Jäsenkunnilta	1.011.636 kpl á 8,60 € varainsiirtovero		8 700 069,60 139 192,85 <u>8 839 262,45</u>
Lunastukset	68.364 kpl á 44,50 varainsiirtovero		3 042 198,00 32 642,47
Lunastuskulut ja lunastukset 2004-2015	v. 2004-2015		105 628,56
Lunastusvakuuden palautus 2015 *)			<u>-434 418,81</u> 2 746 050,22
Ounastuotanto Oy:n rahastoimat vastikkeet	v. 2004-2015		14 780 498,14
Ounastuotanto Oy:n rahastopalautus	v. 2015		<u>-14 009 539,83</u> 770 958,31
Ounastuotanto Oy:n osakepääomasijoitus	v. 2006-2014		1 588 964,09
Yhteensä			13 945 235,07

*) Asetetusta lunastusvakuudesta palautettu kuntayhtymälle vuonna 2015 434.418,81 euroa. Palautunut summa on kirjattu Ounastähti kehittämiskuntayhtymän taseessa pienentämään Ounastuotanto Oy:n osakkeiden hankintamenoa ja konsernitilinpäätöksessä suoraan omaan pääoman oikaisemaan edellistilikausien voittovaroja.

Peruspääoman jakautuminen

Rovaniemen kaupunki	42,33 %
Kittilän kunta	30,37 %
Sodankylän kunta	<u>27,30 %</u>
	100,00 %

Oman pääoman muutokset

	31.12.2021	31.12.2020
Peruspääoma 1.1.	2 000 000,00	2 000 000,00
Peruspääoma 31.12.	2 000 000,00	2 000 000,00
Edellisten tilikausien yli-/alijäämä 1.1.	35 791 771,81	35 781 154,58
Ed. tilikauden siirto	3 162 421,95	3 160 617,23
Ylijäämän palautus	-3 150 000,00	-3 150 000,00
Edellisten tilikausien yli-/alijäämä 31.12.	35 804 193,76	35 791 771,81
Tilikauden yli-/alijäämä	3 162 760,24	3 162 421,95
Oma pääoma yhteensä	40 966 954,00	40 954 193,76

Tytäryhtiöt

Ounastähti Kehittämiskuntayhtymän 100 % omistama tytäryhtiö Ounastuotanto Oy, jonka kotipaikka on Rovaniemi.

Hallituksen esitys tilikauden tuloksen käsittelystä

Tilikauden tulos on peruspääomalle maksetun 4,5 %:n koron ja hallinnon kulujen jälkeen ylijäämäinen 3 162 760,24 euroa, Kuntayhtymän hallitus esittää, että jäsenkunnille tuloutetaan ylijäämää yhteensä 6 100 000,00 euroa käytettäväksi kuntayhtymän perussopimuksen mukaisesti jäsenkuntien alueiden elinkeino- ja yritystoiminnan edistämiseen.

KONSERNIN TULOSLASKELMA	1.1. - 31.12.2021	1.1. - 31.12.2020
TOIMINTATUOTOT	15 531 891,97	6 078 868,83
TOIMINTAKULUT		
Henkilöstökulut	-51 838,50	-18 666,88
Palveluiden ostot	-3 121 820,52	-2 339 090,58
Muut toimintakulut	-2 555 418,97	-824 272,95
TOIMINTAKULUT YHT.	-5 729 077,99	-3 182 030,41
TOIMINTAKATE	9 802 813,98	2 896 838,42
Rahoitustuotot ja -kulut		
Korkotuotot	0,00	0,00
Osinkotuotot	83 606,60	387 858,83
Muut rahoitustuotot	27 516,08	1 868,39
Korkokulut	-93 949,82	-175 337,84
Muut rahoituskulut	-413 000,00	0,00
Rahoitustuotot ja -kulut yhteensä	-395 827,14	214 389,38
VUOSIKATE	9 406 986,84	3 111 227,80
Poistot ja arvonalentumiset		
Suunnitelman mukaiset poistot	-187 687,88	-190 589,94
Poistot ja arvonalentumiset yhteensä	-187 687,88	-190 589,94
TILIKAUDEN TULOS	9 219 298,96	2 920 637,86
Laskennalliset verot	-3 645,10	-12 836,06
TILIKAUDEN YLIJÄÄMÄ	9 215 653,86	2 907 801,80

KONSERNITASE	31.12.2021	31.12.2020
V A S T A A V A A		
PYSYVÄT VASTAAVAT		
Aineettomat hyödykkeet		
Aineettomat oikeudet	3 272,76	3 272,76
Aineettomat hyödykkeet yhteensä	3 272,76	3 272,76
Aineelliset hyödykkeet		
Maa- ja vesialueet	81 837,11	82 009,52
Rakennukset	2 141 825,56	2 246 593,37
Koneet ja kalusto	1 309 152,75	1 392 072,82
Aineelliset hyödykkeet yhteensä	3 532 815,42	3 720 675,71
Sijoitukset		
Muut osakkeet ja osuudet	29 918 687,60	30 331 687,60
Sijoitukset yhteensä	29 918 687,60	30 331 687,60
PYSYVÄT VASTAAVAT YHTEENSÄ	33 454 775,78	34 055 636,07
VAIHTUVAT VASTAAVAT		
Saamiset		
Lyhytaikaiset saamiset		
Myyntisaamiset	5 384 287,71	977 656,79
Muut saamiset	154,74	9 715,21
Siirtosaamiset	40 536,00	347 847,02
Lyhytaikaiset saamiset yhteensä	5 424 978,45	1 335 219,02
Rahoitusarvopaperit	8 860 595,48	2 734 768,96
Rahat ja pankkisaamiset	1 185 332,46	2 346 186,66
VAIHTUVAT VASTAAVAT YHTEENSÄ	15 470 906,39	6 416 174,64
V A S T A A V A A Y H T E E N S Ä	48 925 682,17	40 471 810,71

KONSERNITASE	31.12.2021	31.12.2020
VASTATTAVAA		
OMA PÄÄOMA		
Peruspääoma	2 000 000,00	2 000 000,00
Edellisten tilikausien ylijäämä (alijäämä)	33 550 692,24	33 792 890,42
Tilikauden yli-/alijäämä	9 215 653,86	2 907 801,80
OMA PÄÄOMA YHTEENSÄ	44 766 346,10	38 700 692,22
VIERAS PÄÄOMA		
Pitkäaikainen		
Lainat rahoituslaitoksilta	147 688,50	443 065,50
Muut velat	0,00	6 689,40
Laskennalliset verovelat	317 824,40	314 179,30
Pitkäaikainen vieras pääoma yhteensä	465 512,90	763 934,20
Lyhytaikainen		
Lainat rahoituslaitoksilta	295 377,00	295 377,00
Ostovelat	786 999,43	269 376,44
Muut velat	1 216 831,73	255 033,91
Siirtovelat	1 394 615,01	187 396,94
Lyhytaikainen vieras pääoma yhteensä	3 693 823,17	1 007 184,29
VIERAS PÄÄOMA YHTEENSÄ	4 159 336,07	1 771 118,49
VASTATTAVAA YHTEENSÄ	48 925 682,17	40 471 810,71

RAHOITUSLASKELMA, 1 000 €

	2021	2020
Toiminnan rahavirta		
Vuosikate	9 407	3 111
Tulorahoituksen korjauserät	413	0
Toiminnan rahavirta	9 820	3 111
Investointien rahavirta		
Investointimenot	0	54
Pysyvien vastaavien hyödykkeiden luovutustulot	0	0
Investointien rahavirta	0	54
Rahoituksen rahavirta		
Lainakannan muutokset		
Pitkäaikaisten lainojen lisäys	0	0
Pitkäaikaisten lainojen vähennys (-)	-302	-309
Oman pääoman muutokset	-3 150	-3 150
Muut maksuvalmiuden muutokset		
Saamisten muutos, lisäys (-) / vähennys (+)	-4 090	-669
Korottomien velkojen muutos, lisäys (+) / vähennys (-)	2 687	215
Rahoituksen rahavirta	-4 855	-3 913
Rahavarojen muutos	4 965	-747
Rahavarojen muutos		
Rahavarat 31.12.	10 046	5 081
Rahavarat 1.1.	5 081	5 828

KONSERNITILINPÄÄTÖKSEN LAATIMISPERIAATTEET

Konsernitilin päätöksen laajuus

Ounastähti Kehittämiskuntayhtymän konsernitilin päätökseen on yhdistelty tytäryhtiö Ounastuotanto Oy.

Sisäinen osakkeenomistus

Konsernitilin päätös on laadittu hankintamenomenetelmällä.

Sisäiset liiketapahtumat ja katteet

Konsernin sisäiset liiketapahtumat, keskinäiset saamiset ja velat samoin kuin sisäinen voitonjako on eliminoitu.

Pysyvien vastaavien arvostaminen

Hyödykeryhmä	Poistoaika
Rakennukset ja rakennelmat	20 - 50 vuotta
Koneet ja kalusto	5 - 20 vuotta
Tuotannolliset koneet	25 vuotta

TASEEN LIITETIEDOT

Pysyvien vastaavien tase-eräkohtainen erittely

	Aineett. oikeudet	Maa- ja vesialueet	Rak. ja rakennelmat	Koneet ja kalusto	Muut osakkeet ja osuudet	Yhteensä
Hankintameno 1.1.2021	3 273	82 010	4 840 140	3 041 291	30 331 688	38 298 401
Lisäykset	0	0	0	0	0	0
Vähennykset	0	-172	0	0	0	-172
Hankintameno 31.12.2021	3 273	81 837	4 840 140	3 041 291	30 331 688	38 298 228
Kertyneet poistot ja arvonalentumiset 1.1.2021	0	0	2 593 547	1 649 218	0	4 242 765
Tilikauden poistot	0	0	104 768	82 920	0	187 688
Arvonalentumiset	0	0	0	0	413 000	413 000
Kertyneet poistot 31.12.2021	0	0	2 698 315	1 732 138	413 000	4 843 453
Arvonkorotukset						0
Kirjanpitoarvo 31.12.2021	3 273	81 837	2 141 825	1 309 152	29 918 688	33 454 775
Kirjanpitoarvo 31.12.2020	3 273	82 010	2 246 593	1 392 072	30 331 688	34 055 636
Pysyviin vastaaviin sisältyvien tuotantotoiminnan koneiden ja kaluston tasearvo					31.12.2021 1 309 152	31.12.2020 1 392 072

Oma pääoma

	KONSERNI	
	31.12.2021	31.12.2020
Peruspääoma 1.1.	2 000 000	2 000 000
Peruspääoma 31.12.	2 000 000	2 000 000
Edellisten tilikausien yli-/alijäämä 1.1.	33 792 891	32 519 106
Ed. tilikauden siirto	2 907 802	4 423 785
Ylijäämän palautus	-3 150 000	-3 150 000
Edellisten tilikausien yli-/alijäämä 31.12.	33 550 693	33 792 891
Tilikauden yli-/alijäämä	9 215 654	2 907 802
Oma pääoma yhteensä	44 766 346	38 700 693

TASEEN ULKOPUOLISET VASTUUT

Kuntayhtymä on antanut omavelkaisen takauksen Ounastuotanto Oy:n ottamille seuraaville lainoille

	Pääoma 31.12.2021	Takaisinmaksu
Pohjolan osuuspankki	443 066	2022-2023
Konsernin taseen ulkopuoliset vastuut Ounastuotanto Oy:n antamat omavelkaiset takaukset	Lainan pääoma 31.12.2021	Takausvastuu 5,90%
Rahoituslaitoslainat	15 540 120	916 867
Luottolimiitti	1 100 000	64 900
	16 640 120	981 767

Ounastuotanto Oy: KEJO tuotannon hintasuojauksen nettoarvo 31.12.2021 on -2 831 444,24 €

Tilinpäätöksen ja toimintakertomuksen allekirjoitukset

Rovaniemellä 11.02.2022

Pekka Rajala
hallituksen puheenjohtaja

Arja Mäkitalo
hallituksen varapuheenjohtaja

Aaro Granroth
hallituksen jäsen

Juha Karppinen
hallituksen jäsen

Petteri Pohja
hallituksen jäsen

Maarit Simoska
hallituksen jäsen

Heli Välikangas
toimitusjohtaja

Tilinpäätösmerkintä

Suoritetusta tilintarkastuksesta on tänään annettu kertomus.

Rovaniemellä _____.____.2022

Ernst & Young Oy
Tilintarkastusyhteisö

Anne Räisänen
KHT, JHT

Luettelo kirjanpitoaktoista ja kirjanpitoaineistojen lajeista

Yhtiön kirjanpito on tehty Oscar-nimisessä kirjanpitojärjestelmässä ja pysyvien vastaavien ja poistojen laskentajärjestelmänä on tilikauden aikana ollut Kasper-i-järjestelmä.

Tilinpäätös		sähköinen
Päivä- ja pääkirjat		sähköinen
Reskontraerittelyt		sähköinen
Muistiotositteet	tositelaji 01	sähköinen
Myyntilaskut	tositelaji 03	sähköinen
Myyntilaskujen suoritukset	tositelaji 06	sähköinen
Ostolaskut	tositelaji 07	sähköinen
Ostolaskujen suoritukset	tositelaji 08	sähköinen
Pankkitositteet	tositelaji 11	sähköinen
Palkkakirjanpidon tositteet	tositelaji 24	sähköinen / paperituloste
Ostolaskujen jaksotukset	tositelaji 27	sähköinen
Vyörytystositteet	tositelaji 29	sähköinen
Alv-kirjaukset	tositelaji 80	sähköinen

SIGNATURES**ALLEKIRJOITUKSET****UNDERSKRIFTER****SIGNATURER****UNDERSKRIFTER**

This documents contains 22 pages before this page

Dokumentet inneholder 22 sider før denne siden

Tämä asiakirja sisältää 22 sivua ennen tätä sivua

Dette dokument indeholder 22 sider før denne side

Detta dokument innehåller 22 sidor före denna sida

authority to sign

representative

custodial

asemavaltuus

nimenkirjoitusoikeus

huoltaja/edunvalvoja

ställningsfullmakt

firmateckningsrätt

förvaltare

autoritet til å signere

representant

foresatte/verge

myndighed til at underskrive

repræsentant

frihedsberøvende

SIGNATURES**ALLEKIRJOITUKSET****UNDERSKRIFTER****SIGNATURER****UNDERSKRIFTER**

This documents contains 23 pages before this page

Dokumentet inneholder 23 sider før denne siden

Tämä asiakirja sisältää 23 sivua ennen tätä sivua

Dette dokument indeholder 23 sider før denne side

Detta dokument innehåller 23 sidor före denna sida

authority to sign

representative

custodial

asemavaltuus

nimenkirjoitusoikeus

huoltaja/edunvalvoja

ställningsfullmakt

firmateckningsrätt

förvaltare

autoritet til å signere

representant

foresatte/verge

myndighed til at underskrive

repræsentant

frihedsberøvende